

# www.genialclick.ch

Für die 10. & 9. Klasse







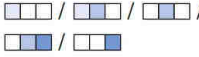


Lehrerbereich: Zugang für Lehrer : | gkromL

## Was finde ich auf der Webseite?

- Der gesamte Wortschatz zum Download
- Audiodateien für das Arbeits/- und Kursbuch
- Videoclips für einige Kapitel des Kursbuches (2,4,5,7,8)
- Tafelbilder und Übungen
- Videotrainer

## Wichtige Symbole

### Symbole im Kursbuch

 hören 1.2 (hier: CD1 Track 2)	 Sprachen vergleichen
 hören und nachsprechen 2.9 (hier: CD2 Track 9)	 Leichter lernen → Portfolio im Portfolio sammeln
 Dialoge spielen	→ MITIC / → Geografie Fächerübergreifendes
 Video sehen (hier: Clip 4)	 Niveauangaben gemäss PER
 Grammatik 3 (s. Nr. 3 im Grammatik-Teil)	
 Aha! – Das kennt ihr schon.	

## Ideen:

- **Übungen des Arbeitsbuches als Hausaufgabe**
- **Schulung der MITIC-Kenntnisse in der Klasse**
- **Hörtexte als Übung für das Hörverstehen**
- **Spiele als Übung und Motivation**

## Inhalt



Kurs- und Arbeitsbuch	▼
Wort-Schatz	▼
Lehrerhandbuch & Co.	▼
Kopiervorlagen	▼
Zusätzliche Übungen	
Tafelbilder	
Schülerseite	▼



Kurs- und Arbeitsbuch	▲
PDF-Dateien Kursbuch	
PDF-Dateien Arbeitsbuch	
Audio-Dateien Kursbuch	
Audio-Dateien Arbeitsbuch	
Video & Co.	