

Est-ce qu'il t'arrive de faire des
cauchemars?



ATTRAPE - CAUCHEMARS

MARCHE À SUIVRE


**PRENDS UNE ASSIETTE
EN CARTON RONDE**




**À L'AIDE D'UN
POINÇON, FAIS UN
TROU AU CENTRE DE
L'ASSIETTE**

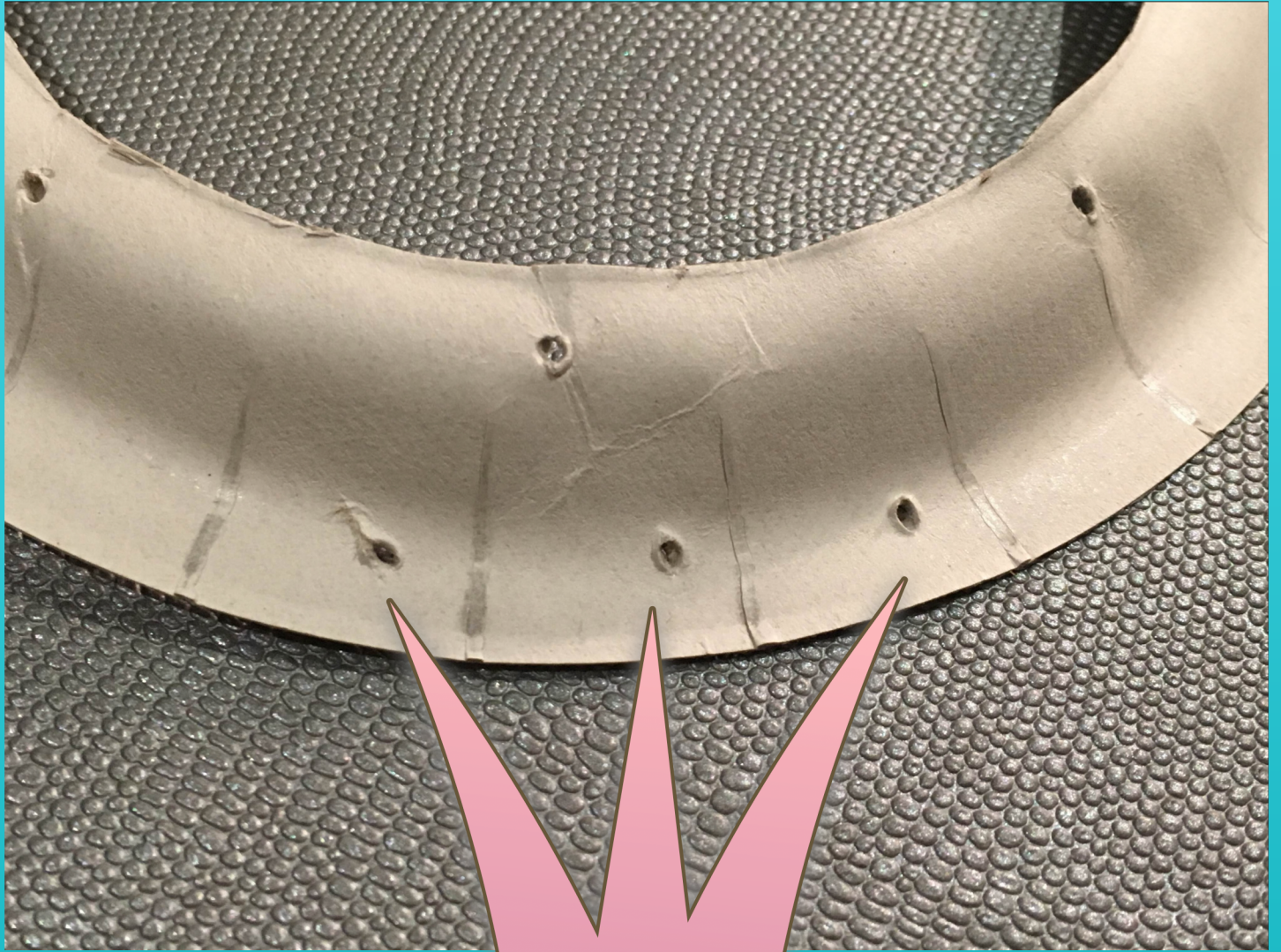


À L'AIDE D'UNE PAIRE DE
CISEAUX, COUPE LE BORD
INTERNE DE L'ASSIETTE



FAIS 9 TROUS AVEC TON POINÇON
SUR LE BORD DU DÉCOUPAGE






FAIS **3** TROUS AU **BAS** DE TON
ASSIETTE POUR ACCROCHER ENSUITE
LES 3 PLUMES


FAIS 1 DERNIER TROU EN HAUT
DE TON ASSIETTE



VOICI LE RÉSULTAT JUSQU'À PRÉSENT...



PEINS L'EXTÉRIEURE DE
TON ASSIETTE AVEC LA
COULEUR DE TON
CHOIX



Attends que ça sèche...

Pendant ce temps...

CHOISIS 3 PLUMES





CHOISIS 3 FILS



CHOISIS 3 À 5 PERLES
PAR FILS





INTRODUIS LES
PERLES DANS
CHCUN DES FILS

COINCE LA PLUME
DANS UNE DES
PERLES


POUR CE FAIRE,
AIDE-TOI DE TA
COLLE EN TUBE



Attends que ça sèche...

Pendant ce temps...

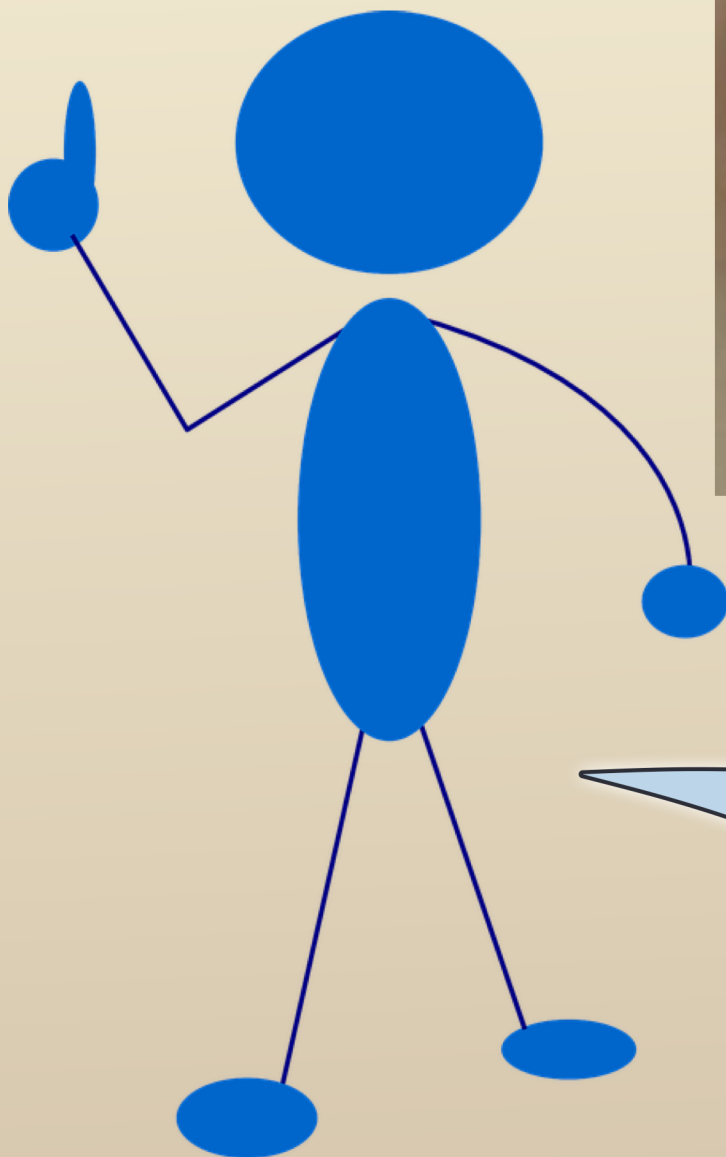
DÉCORE TON
ASSIETTE DE
PAILLETTES ET
AUTOCOLLANTS



ACCROCHE LES FILS
AVEC LES PLUMES
AUX 3 TROUS SUR
L'ASSIETTE



**CHOISIS UN NOUVEAU FIL ET
PASSE DANS LES 9 TROUS DE
TON ASSIETTE**



**ACCROCHE UN FIL
POUR SUSPENDRE TON
ATTRAPE-CAUCHEMAR**

Voici les résultats



SOURCES IMAGES

Fantôme --> https://pixabay.com/static/uploads/photo/2012/04/16/12/53/ghost-35852_960_720.png

Poinçon --> http://www.globstor.com/media/catalog/product/cache/1/image/9df78eab33525d08d6e5fb8d27136e95/p/o/poincon_3.jpg

Ciseaux --> https://pixabay.com/static/uploads/photo/2012/04/01/17/24/scissors-23634_960_720.png

Pot de peinture --> https://pixabay.com/static/uploads/photo/2013/07/13/10/47/paint-pot-157811_960_720.png

Pinceau --> https://pixabay.com/static/uploads/photo/2013/07/12/14/12/paintbrush-147979_960_720.png

Plumes --> https://pixabay.com/static/uploads/photo/2016/01/08/14/56/feather-1128204_960_720.jpg

Pelote de laine 1 --> https://pixabay.com/static/uploads/photo/2014/12/13/14/48/wool-566628_960_720.jpg

Pelotes de laine 2--> https://pixabay.com/static/uploads/photo/2015/12/09/18/24/wool-1085220_960_720.jpg

Perles --> https://pixabay.com/static/uploads/photo/2014/02/08/16/02/wood-beads-262075_960_720.jpg

Colle --> https://pixabay.com/static/uploads/photo/2013/07/13/11/48/glue-158698_960_720.png

Plume noire --> https://pixabay.com/static/uploads/photo/2015/02/25/08/53/spring-648481_960_720.jpg

Plume rose --> <http://photo.torange.biz/16/16325/HD16325.jpg>

Paillettes --> https://upload.wikimedia.org/wikipedia/commons/8/81/Mineirinha_Biju_-_paetê.jpg

Smiley content --> <https://upload.wikimedia.org/wikipedia/commons/thumb/f/fb/718smiley.svg/2000px-718smiley.svg.png>

Bonhomme --> https://pixabay.com/static/uploads/photo/2012/04/05/01/10/stickman-25544_960_720.png