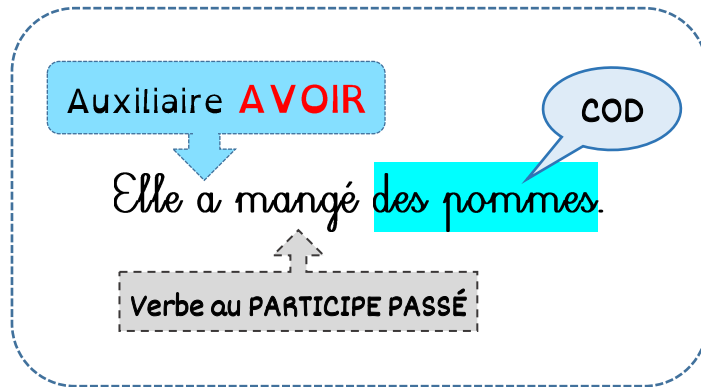
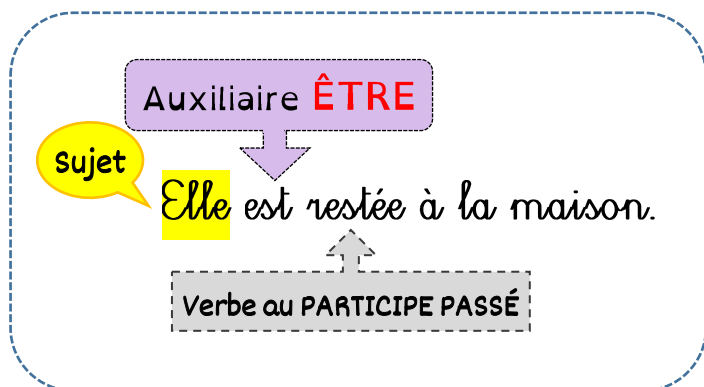


MEMO D'ACCORDS DU P.P. À AUXILIAIRE AVOIR

Les temps composés sont des temps où on a soit le verbe **ÊTRE** ou le verbe **AVOIR** (qui sont des **auxiliaires** dans ce cas-là, des aides aux verbes) + le verbe au **PARTICIPE PASSÉ**. Voici 2 exemples :



PARTICIPE PASSÉ AVEC L'AUXILIAIRE AVOIR



Quand tu as le verbe AVOIR en auxiliaire,

⇒ Tu accordes le participe passé avec le **complément d'objet direct** (= **COD**, qui complète le verbe), **UNIQUEMENT** s'il est placé **AVANT le verbe**.

⑦ Pour trouver le **COD**, la question est « **QUOI ?** » (ou **QUI** si le **COD** est une personne)

Exemple 1 : Rose a mangé des pommes. Rose a mangé QUOI ? des pommes, qui est placé **APRÈS** le participe passé → PAS d'accord (= invariable).

Exemple 2 : Les pommes que Rose a mangées. Rose a mangé QUOI ? les pommes (féminin + pluriel), qui sont placées **AVANT** le participe passé → ACCORD avec les pommes (ées).



Avoir

auxiliaire

j'	ai
tu	as
il-elle-on	a
nous	avons
vous	avez
ils-elles	ont

Avoir + PP (ici mangé)

auxiliaire + verbe au participe passé

j'	ai	mangé
tu	as	mangé
il-elle-on	a	mangé
nous	avons	mangé
vous	avez	mangé
ils-elles	ont	mangé

Aux héroïnes et héros qui accompagnent l'apprentissage des participes passés :

Bonjour, voici un document que j'espère limpide et simple. Je n'ai rien « inventé », car il est difficile d'inventer des règles de conjugaison ☺. J'ai juste essayé de préparer un condensé accessible à tous, en plusieurs documents, un « pas à pas » pour apprivoiser au mieux les participes passés.

A la suite de mésaventures, j'ai choisi de ne garder que la méthode « classique » pour les accords du participe passé, avec le sujet (auxiliaire être), le COD (auxiliaire avoir) et le COD + divers pour les verbes pronominaux. Dans ce document seul l'auxiliaire AVOIR est vu, pour débiter en douceur.

Il existe une autre stratégie qui s'appelle la « méthode Wildmet ». Elle simplifie beaucoup le début d'apprentissage des accords du PP. Elle n'est pas infallible, particulièrement avec les verbes pronominaux, d'état, interpersonnels etc. Je vous mets un lien sympa pour cette méthode :

- <https://www.charivariablecole.fr/archives/6420> --> explications très accessibles + une super vidéo

Pour finir ce mémo, en page 3, un petit diagramme de rappel pour l'auxiliaire AVOIR et les PP.

Crédits images :

- les petits monstres proviennent de la super <https://www.mysticlolly.fr/> ,
- La pomme du site <http://www.art4apps.org>,
- l'éléphante qui aide à se rappeler ainsi que la renarde astucieuse et le hibou professeur de mes p'tites mains ☺

Références :

- Livre Bescherelle 1 conjugaison, Edition 5 continents de 1990 (☺)
- Livre Larousse orthographe, 1995,
- Sites internet divers et variés, par ex. :
 - <https://la-conjugaison.nouvelobs.com/regles/orthographe/l-accord-du-participe-passe-laisse-a-donne-a-183.php>
 - <https://www.projet-voltaire.fr/regles-orthographe/ils-se-sont-telephone-ils-se-sont-telephones/>
 - <https://www.francaisfacile.com/exercices/exercice-francais-2/exercice-francais-25738.php>
 - <https://bescherelle.ca/participes-passes-verbos-pronominaux/>
 - Etc.

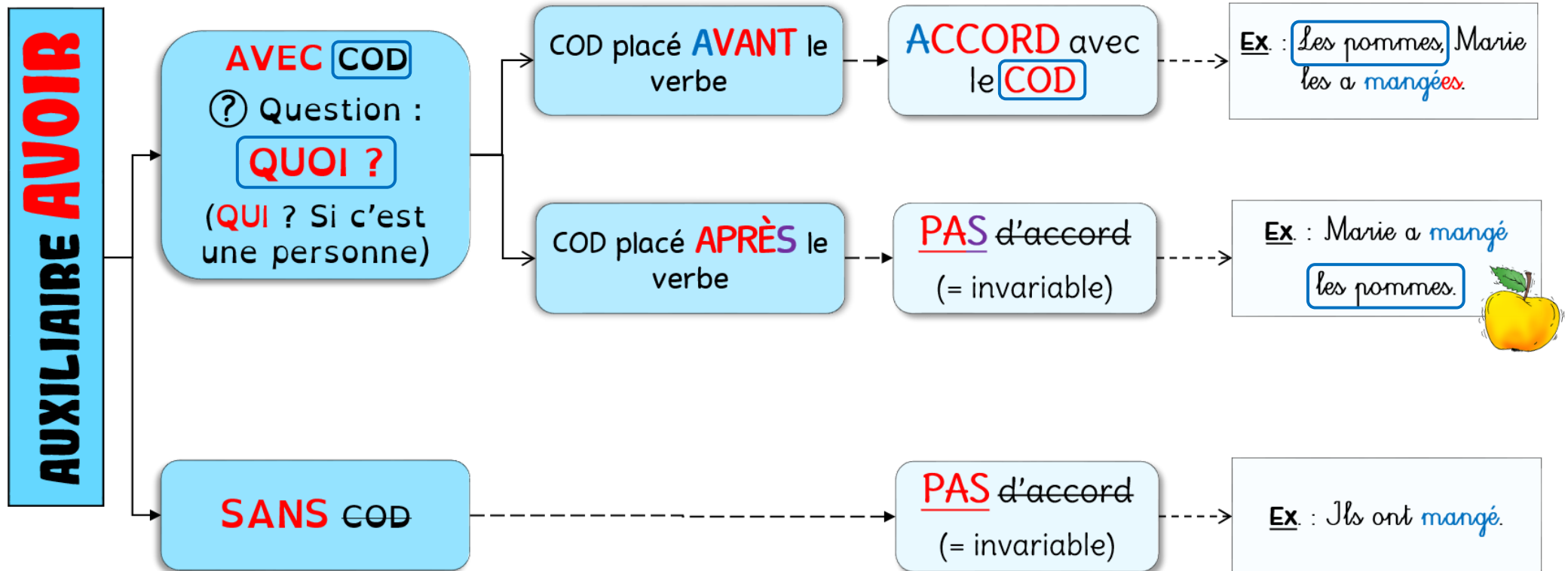
Bonus perso ♥:

Une jolie tirade entendue hier (livre audio), de Jean-Louis Fournier, dans « La servante du Seigneur » pour tous les accompagnants dans les apprentissages des enfants (et des adultes) [il parlait des moments où il aidait sa fille pour ses études] :

« Je me souviens des leçons de philo. J'essayais d'être clair et simple, c'est la chose la plus difficile au monde. J'ai la naïveté de penser qu'on peut rendre clair les choses les plus compliquées mais il faut du temps. »

Lamboing, le 12.04.2021

* AUXILIAIRE AVOIR *



COD = complément d'objet direct = complément du verbe 😊