

GYMNASE DE BURIER

Chapitre 6 - Equations et Inéquations

Sarah Dégallier Rochat

1. Equations

Exemple 1.1 Résoudre l'équation $15 + 3x = 1 - 4x$

$$\begin{array}{lcl}
 15 + 3x & = & 1 - 4x \\
 \Leftrightarrow 15 + 3x + 4x & = & 1 - 4x + 4x \quad \text{CL}^* \\
 \Leftrightarrow 15 + 7x & = & 1 \\
 \Leftrightarrow 15 + 7x - 15 & = & 1 - 15 \quad \text{CL} \\
 \Leftrightarrow 7x & = & -14 \quad \div 7 = \cdot \frac{1}{7} \\
 \Leftrightarrow \frac{1}{7} \cdot 7 \cdot x & = & \frac{1}{7} \cdot (-14) \quad \text{CL} \\
 \Leftrightarrow \frac{7}{7} \cdot x & = & \frac{-14}{7} \quad \text{CL} \\
 \Leftrightarrow x & = & -2
 \end{array}$$

$$\Rightarrow S = \{-2\}$$

Important Un seul signe égal par ligne !

* CL = calcul littéral

Exemple 1.2 Résoudre $5x + 3 = 4 + 5x$

$$\begin{array}{rcll}
& 5x + 3 & = & 4 + 5x \\
\Leftrightarrow & 5x - 5x + 3 & = & 4 + 5x - 5x & \left| \begin{array}{l} -5x \\ \text{CL} \end{array} \right. \\
& \Leftrightarrow 0 \cdot x + 3 & = & 4 + 0 \cdot x & \left| \begin{array}{l} \text{CL} \end{array} \right. \\
& \Leftrightarrow 3 & = & 4
\end{array}$$

Cette équation n'a pas de solution ! On note $S = \emptyset$

Exemple 1.3 Résoudre $x - 1 = x - 1$

$$\begin{array}{rcll}
& x - 1 & = & x - 1 \\
\Leftrightarrow & x - x - 1 & = & x - x - 1 & \left| \begin{array}{l} -x \\ \text{CL} \end{array} \right. \\
& \Leftrightarrow 0 \cdot x - 1 & = & 0 \cdot x - 1 & \left| \begin{array}{l} \text{CL} \end{array} \right. \\
& \Leftrightarrow -1 & = & -1
\end{array}$$

Cette équation est vraie quel que soit x ! On note $S = \mathbb{R}$

2. Equations du premier degré

Définition 2.1 On appelle équation du premier degré une équation dont le terme de plus haut degré est de degré (=puissance) 1.

Exemple 2.1

- ▶ $x + 1 = 4x + 2$ est une équation du premier degré
- ▶ $x^2 + 2 = x$ n'est pas une équation du premier degré (mais du deuxième).

Un équation du premier degré peut avoir :

- ▶ Une solution ($x = a$),
- ▶ Aucune solution ($1 = 0 \Rightarrow S = \emptyset$) ou
- ▶ Une infinité de solutions ($0 = 0 \Rightarrow S = \mathbb{R}$)

Définition 2.2 Deux équations sont dites équivalentes si elles ont le même ensemble de solutions.

Exemple 2.2 Les équations $x + 1 = 2$ et $3x = 3$ sont-elles équivalentes ?

Première équation

$$\begin{array}{l} x + 1 = 2 \quad | \quad -1 \\ \Leftrightarrow x = 1 \end{array}$$

Deuxième équation

$$\begin{array}{l} 3x = 3 \quad | \quad \div 3 \\ \Leftrightarrow x = 1 \end{array}$$

et donc $S_1 = \{1\}$

et donc $S_2 = \{1\}$

Les deux équations ont donc le même ensemble de solution : $S_1 = S_2 = \{1\}$ et les équations sont donc équivalentes.

Remarque 2.1 Le symbole " \Leftrightarrow " placé entre deux équations indique que les équations sont équivalentes.

Liste des opérations équivalentes

- ▶ Permutation des deux membres : $2 = 3x \Leftrightarrow 3x = 2$
- ▶ Calcul littéral : $3x + x = 4 - 1 \Leftrightarrow 4x = 3$
- ▶ Multiplication ou division par un nombre différent de 0 :
 $\frac{1}{3}x = 1 \Leftrightarrow x = 3$
- ▶ Addition ou soustraction d'un terme : $5x - 2 = 0 \Leftrightarrow 5x = 2$

Contre-exemple 2.1 Soit l'équation $x = 1$. On a $S = \{1\}$.

Multiplication par x

$$\Rightarrow \begin{array}{l} x = 1 \\ x^2 = x \end{array} \quad | \quad \cdot x$$

$$\Rightarrow S_x = \{0, 1\} \neq S = \{1\}$$

Equations non équivalentes

Multiplication par 0

$$\Rightarrow \begin{array}{l} x = 1 \\ 0 = 0 \end{array} \quad | \quad \cdot 0$$

$$\Rightarrow S_0 = \mathbb{R} \neq S = \{1\}$$

Equations non équivalentes

Exemple 2.3 Résoudre l'équation $\frac{2(x+7)}{3} = \frac{38-7x}{4}$

$$\begin{array}{lcl}
 \frac{2(x+7)}{3} & = & \frac{38-7x}{4} \\
 \Leftrightarrow \frac{2(x+7)}{3} \cdot 12 & = & \frac{38-7x}{4} \cdot 12 \quad \text{CL} \\
 \Leftrightarrow 2(x+7) \cdot 4 & = & (38-7x) \cdot 3 \quad \text{CL} \\
 \Leftrightarrow 8(x+7) & = & 114-21x \quad \text{CL} \\
 \Leftrightarrow 8x+56 & = & 114-21x \quad +21x-56 \\
 \Leftrightarrow 29x & = & 58 \quad \div 29 \\
 \Leftrightarrow x & = & 2
 \end{array}$$

L'ensemble de solution est donc $S = \{2\}$

3. Résolution de problèmes

Exemple 3.1 Une bouteille de champagne et son bouchon coûtent 110.-. La bouteille coûte 100.- de plus que le bouchon. Quel est le prix de la bouteille et quel est le prix du bouchon ?

La résolution d'un problème se déroule en quatre étapes :

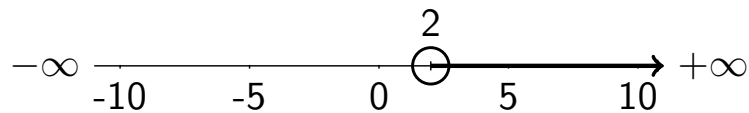
- **Choix de l'inconnue** Posons x le prix de la bouteille, le prix du bouchon est donc donné par $110 - x$
- **Mise en équation** $x = 110 - x + 100$
- **Résolution de l'équation**

$$\begin{array}{lcl}
 x & = & 110 - x + 100 \quad \text{CL} \\
 \Leftrightarrow x & = & 210 - x \quad +x \\
 \Leftrightarrow 2x & = & 210 \quad \div 2 \\
 \Leftrightarrow x & = & 105 \quad \Rightarrow S = \{105\}
 \end{array}$$

- **Solution du problème** La bouteille vaut donc 105.- et le bouchon : $110 - 105 = 5.-$.

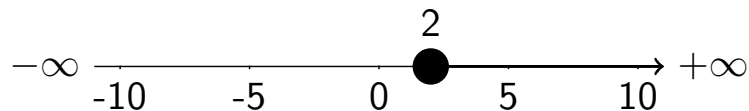
4. Inéquations

Lorsque l'on écrit $x > 2$, il s'agit d'une inéquation. Tous les nombres strictement plus grands que 2 sont des solutions de cette inéquation :



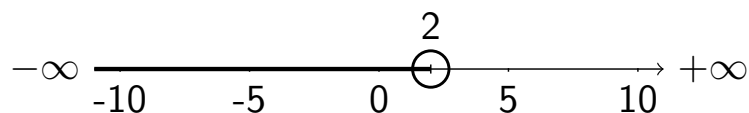
On note la solution $S =]2; +\infty[$ (2 n'est pas compris)

Si l'on considère l'inéquation $x \geq 2$, tous les nombres plus grands ou égaux à 2 sont des solutions :



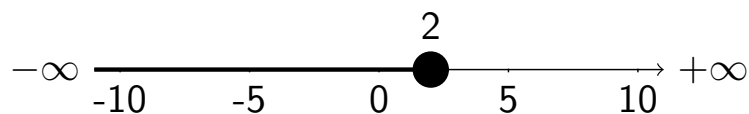
On note $S = [2; +\infty[$ (2 est compris)

Si l'on considère l'inéquation $x < 2$, tous les nombres strictement plus petits que 2 sont des solutions :



On note $S =]-\infty; 2[$ (2 n'est pas compris)

Si l'on considère l'inéquation $x \leq 2$, tous les nombres réels plus petits que 2 sont des solutions :



On note $S =]-\infty; 2]$ (2 est compris)

Exercice 4.1 Résoudre l'équation $2x - 6 = -2$.

$$\begin{array}{lcl}
 2x - 6 & = & -2 \\
 \Leftrightarrow 2x - 6 + 6 & = & -2 + 6 \\
 \Leftrightarrow 2x & = & 4 \\
 \Leftrightarrow x & = & 2
 \end{array}
 \left| \begin{array}{l} +6 \\ \text{CN} \\ \div 2 \end{array} \right.
 \Rightarrow S = \{2\}$$

Exemple 4.1 Résoudre l'inéquation $2x - 6 > -2$.

$$\begin{array}{lcl}
 2x - 6 & > & -2 \\
 \Leftrightarrow 2x - 6 + 6 & > & -2 + 6 \\
 \Leftrightarrow 2x & > & 4 \\
 \Leftrightarrow x & > & 2
 \end{array}
 \left| \begin{array}{l} +6 \\ \text{CN} \\ \div 2 \end{array} \right.
 \Rightarrow S =]2; \infty[$$

Exemple 4.2 Résoudre l'inéquation $-x > 16$.

Première méthode

$$\begin{array}{lcl}
 -x & > & 16 \\
 \Leftrightarrow -x + x - 16 & > & 16 + x - 16 \\
 \Leftrightarrow -16 & > & x \\
 \Leftrightarrow x & < & -16
 \end{array}
 \left| \begin{array}{l} +x - 16 \\ CL \\ \Leftrightarrow \end{array} \right.
 \Rightarrow S =]-\infty, -16[$$

Deuxième méthode


$$\begin{array}{lcl}
 -x & > & 16 \\
 \Leftrightarrow x & < & -16
 \end{array}
 \left| \begin{array}{l} \cdot (-1) \end{array} \right.
 \Rightarrow S =]-\infty, -16[$$

Règle 4.1 Lorsque l'on multiplie par un nombre négatif une inégalité, il faut changer le sens du signe d'inégalité.


5. Intervalles dans \mathbb{R}

Exercice 5.1 Dessiner les solutions des ces inéquations et les écrire sous forme d'intervalle.


► $x > 2 \Rightarrow S =]2, \infty[$




► $x < 2 \Rightarrow S =]-\infty, 2[$



► $x \geq 2 \Rightarrow S = [2, \infty[$



► $x \leq 2 \Rightarrow S =]-\infty, 2]$

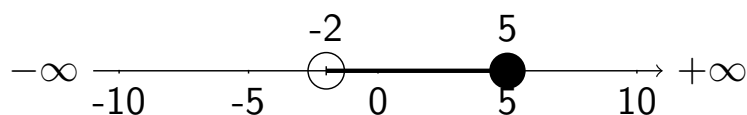


Exemple 5.1 Ecrire sous forme d'intervalle l'expression

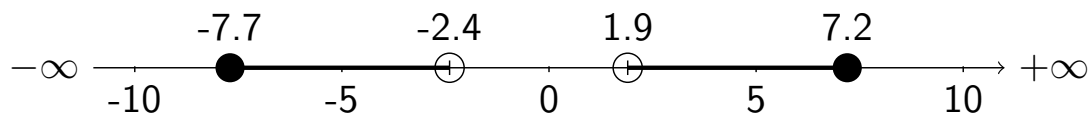
$$-2 < x \leq 5$$

$$-2 < x \leq 5$$

.



Exemple 5.2 Noter sous forme d'intervalle l'ensemble illustré ci-dessous :



On utilise le symbole \cup ("union") pour dénoter la réunion de deux intervalles :

$$S = [-7.7; -2.4[\cup]1.9; 7.2]$$